



Osservatorio delle Povertà e delle Risorse

**Report del mese di
agosto 2019**

Centro di Ascolto Diocesano

I nuovi accessi

Il numero dei nuovi censiti di agosto è pari a **14** persone, in diminuzione sul mese precedente di 16 unità.

Dopo l'incremento registrato a Luglio, risultano in riduzione sia la quota di presenze femminili, in lieve prevalenza su quella maschile (5 M vs 9 F), sia la componente maschile, passata da 16 alle attuali 5 unità.

La percentuale degli assistiti italiani, come di consueto maggiore, supera in maniera ancora più cospicua del mese scorso, quella degli stranieri (78% vs 21%).

Sesso	Cittadinanza Italiana	Cittadinanza Non Italiana	Totale
Femminile	8	1	9
Maschile	3	2	5
Totale	11	3	14

Totale assistiti

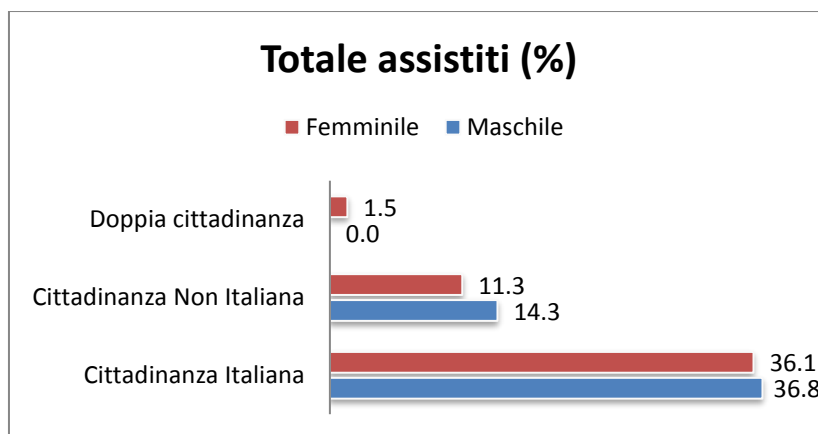
Dato il periodo, il numero di persone seguite nel mese, ha subito una netta contrazione (-88 unità), passando dalle 221 di Luglio alle attuali **133**, senza differenze sostanziali tra uomini e donne ma con la consueta prevalenza di assistiti di cittadinanza italiana (72,9%) rispetto agli stranieri (25,5%).

La variazione percentuale sul totale di presenze mensili rispetto al mese scorso, è pari a -39,8%, e la riduzione registrata ha riguardato entrambe le cittadinanze (-46 e -38 rispettivamente per italiani e stranieri).

Sesso	Cittadinanza Italiana	Cittadinanza Non Italiana	Doppia cittadinanza	Totale
Femminile	48	15	2	65
Maschile	49	19	0	68
Totale	97	34	2	133

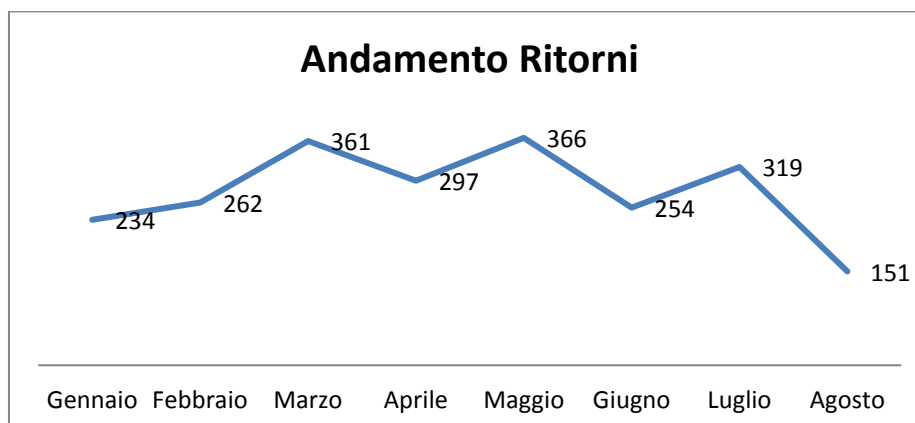
Anche ad agosto, come già osservato nel mese scorso, si osserva un sostanziale bilanciamento nelle percentuali di donne ed uomini afferiti agli sportelli dell'ascolto (gli uomini sono nuovamente solo 3 in più rispetto al totale delle donne accolte).

Anche rispetto alla presenza maschile e femminile nella distribuzione per cittadinanza, si osserva, ancora una volta, un bilanciamento: tra gli stranieri la percentuale di uomini accolti è leggermente maggiore di quella delle donne (+4), tra gli italiani solo per 1 unità, prevalgono gli uomini.

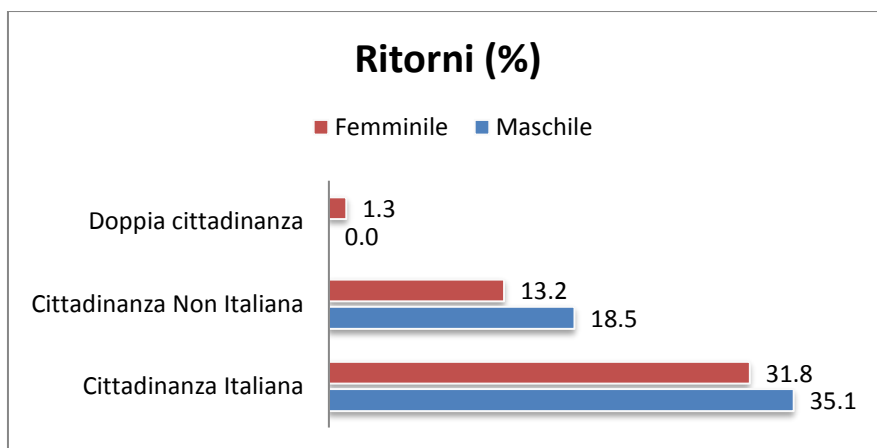


I Ritorni

L'andamento altalenante dei ritorni, caratterizza anche il mese di agosto, in cui si registra una rilevante flessione nel numero di passaggi successivi al primo, di poco superiore al totale delle persone assistite nel mese (appena 18 in più). In totale si è arrivati a **151** ritorni, con una variazione percentuale pari a -52,6% sul mese di Luglio.



Relativamente alla distribuzione per cittadinanza, non si osservano variazioni di rilievo rispetto al mese scorso: la percentuale di italiani (maschi e femmine) è rimasta pressoché invariata, mentre si registra un lieve incremento di presenze maschili di cittadinanza straniera, a cui corrisponde una altrettanto piccola riduzione della componente femminile.



Stato Civile

La situazione degli assistiti affluiti in Cittadella distribuiti in base allo Stato Civile, mostra il permanere della cospicua percentuale di coniugati, sempre prevalente, malgrado il calo dell' 1,5% imputabile alla generale flessione delle presenze nel mese. Al contrario si osserva un aumento delle persone che si trovano in condizioni di nucleo "spezzato", separati (+3,1%) e divorziati (+0,9%), e di quelle che riferiscono di convivere (+1,8%). La percentuale di celibi/nubili, collocati ancora una volta al secondo posto tra le presenze degli assistiti in base allo stato civile (visto il loro cospicuo numero di presenze in Cittadella), subisce nel mese in esame un drastico decremento (-4,6%).

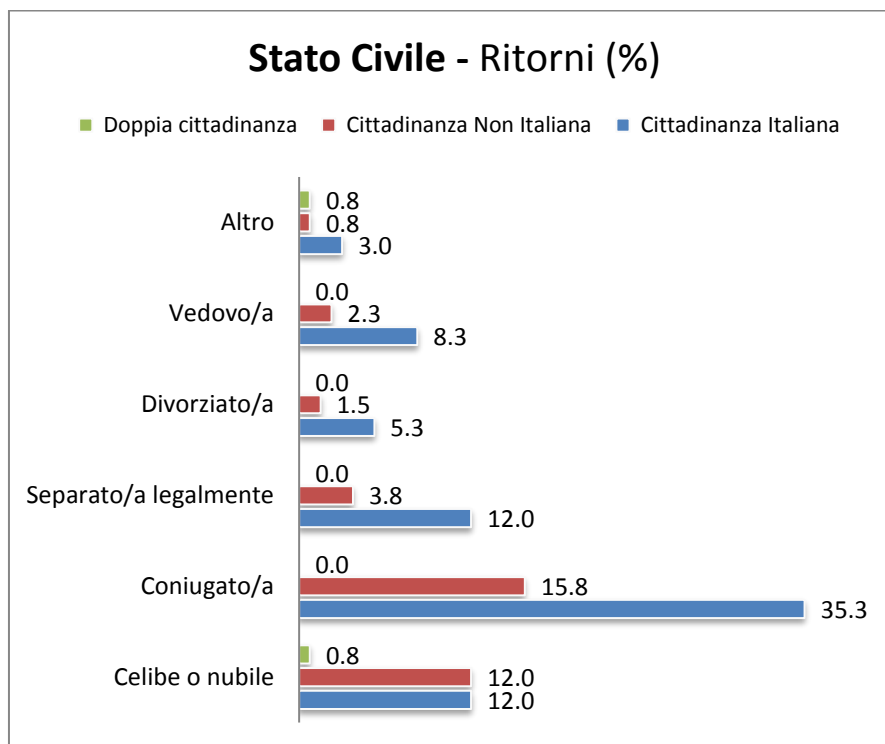
Non si osservano variazioni relativamente ai vedovi, la cui presenza al CdA resta pressoché invariata.

Stato civile (%)	Cittadinanza Italiana	Cittadinanza Non Italiana	Doppia cittadinanza	Totale (%)
Celibe o nubile	11,3	6,0	0,8	18,0
Coniugato/a	33,1	12,0	0,0	45,1
Separato/a legalmente	12,0	3,8	0,0	15,8
Divorziato/a	5,3	1,5	0,0	6,8
Vedovo/a	8,3	1,5	0,0	9,8
Altro	3,0	0,8	0,8	4,5
Totale	72,9	25,6	1,5	100,0

Calcolando i Ritorni delle persone distribuite per Stato Civile, non sul totale dei passaggi successivi al primo, ma sul totale delle prese in carico di agosto (n.133), malgrado la consueta prevalenza di coniugati (51,1%) che ritornano più volte in Cittadella, si rileva un loro deciso calo del 15,9%, maggiormente rilevante tra gli italiani più che tra gli stranieri (rispettivamente -10,4% e -3,9%).

Si riduce ancora la percentuale di celibi non solo tra gli italiani, come evidenziato a Luglio, ma anche fra gli stranieri (pur in misura più contenuta). Ugualmente si registra un calo di ritorni tra i vedovi, più accentuato tra gli italiani rispetto agli stranieri; allo stesso tempo, i separati, mentre si riducono drasticamente tra gli italiani, aumentano leggermente tra gli stranieri (-5,6% e 1,1% rispettivamente) e, al contrario, i divorziati aumentano dello 0,3% tra gli italiani e si riducono di -2,7% tra gli stranieri.

In lieve aumento, infine, è la quota dei conviventi sia italiani, sia stranieri.



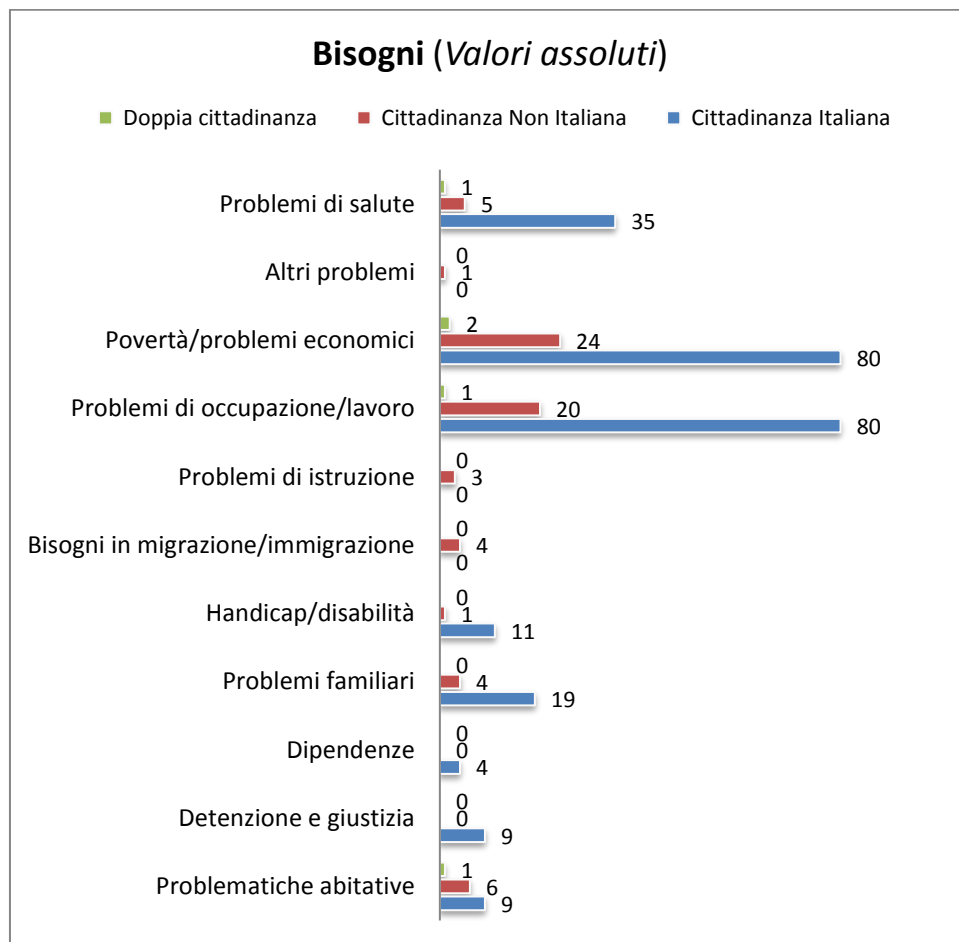
**Calcolo effettuato sul numero degli assistiti del mese conteggiati una sola volta (n°133).*

I bisogni espressi dagli utenti

L'analisi dei bisogni emersi durante gli ascolti e calcolati sul totale delle persone afferite al CdA nel mese in esame (n.133), pur mostrando il consueto permanere di situazioni di grave *disagio occupazionale ed economico* (le due principali criticità da sempre manifestate), evidenzia una inversione di tendenza rispetto al mese di luglio: ad agosto, infatti, si registra una leggera prevalenza dei bisogni legati alla povertà su quelli occupazionali, con una differenza di 3,8 punti percentuali tra le due variabili. Mentre gli italiani lamentano i suddetti bisogni nella stessa percentuale del 60,2%, le persone di cittadinanza straniera risentono maggiormente dei problemi economici (+3% sui bisogni occupazionali).

Aumentano i bisogni legati alla detenzione, alle dipendenze, ai problemi familiari (anche se di poco), alla disabilità (+2,2%) ed ai problemi di salute (+4,6%), si riducono, invece, le problematiche abitative e quelle legate alle migrazioni.

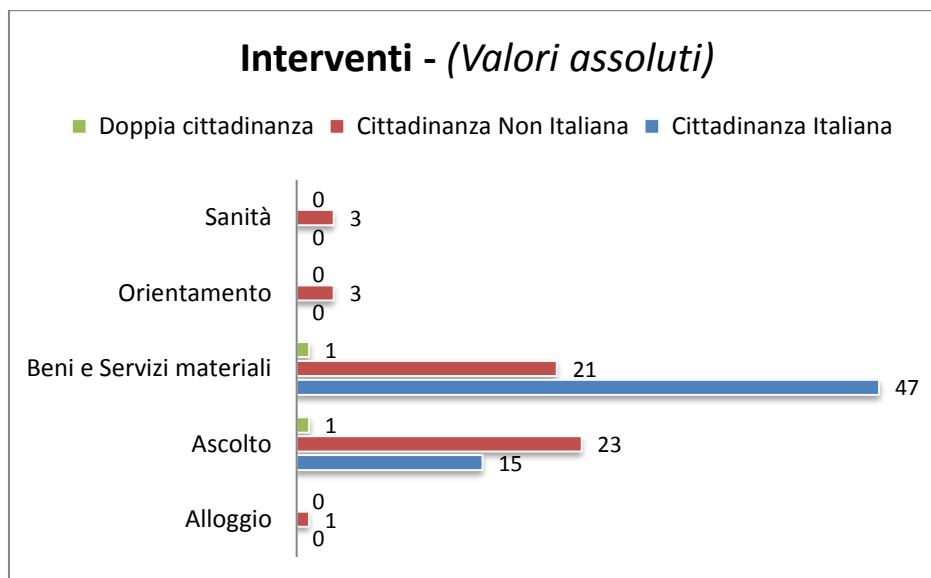
Bisogni - macrovoci	Cittadinanza Italiana	Cittadinanza Non Italiana	Doppia cittadinanza	Totale
Problematiche abitative	6,8	4,5	0,8	12,0
Detenzione e giustizia	6,8	0,0	0,0	6,8
Dipendenze	3,0	0,0	0,0	3,0
Problemi familiari	14,3	3,0	0,0	17,3
Handicap/disabilità	8,3	0,8	0,0	9,0
Bisogni in migrazione/immigrazione	0,0	3,0	0,0	3,0
Problemi di istruzione	0,0	2,3	0,0	2,3
Problemi di occupazione/lavoro	60,2	15,0	0,8	75,9
Povertà/problemi economici	60,2	18,0	1,5	79,7
Altri problemi	0,0	0,8	0,0	0,8
Problemi di salute	26,3	3,8	0,8	30,8



Gli Interventi

La riduzione di presenze registrata nel mese, condiziona inevitabilmente anche il numero di interventi effettuati che, tra l'altro, sono inferiori al numero di persone accolte nel mese. In totale questi sono stati **115**.

Su tale risultato ha influito la chiusura (nel mese di Agosto) del Market Solidale, per cui le richieste relative ai buoni spesa, non sono state evase.



Malgrado tale ridimensionamento, come di consueto, la maggioranza degli interventi ha riguardato l'erogazione di beni e servizi materiali, in totale 69, contro i 98 del mese precedente, con una percentuale complessiva pari al 60%. La maggiore flessione in tal senso, si registra tra gli assistiti di cittadinanza italiana (-19,3% sul mese di Luglio), mentre tra le persone di cittadinanza straniera la riduzione è stata del 4,6%.

In questo mese, sono del tutto assenti gli interventi legati ai sussidi economici che già era in netta riduzione nel mese precedente, e si riducono quelli relativi all'alloggio, richiesti solo dagli assistiti di cittadinanza straniera.

Interventi – macrovoci (%)	Cittadinanza Italiana	Cittadinanza Non Italiana	Doppia cittadinanza	Totale (%)
Alloggio	0,0	0,9	0,0	0,9
Ascolto	13,0	20,0	0,9	33,9
Beni e Servizi materiali	40,9	18,3	0,9	60,0
Orientamento	0,0	2,6	0,0	2,6
Sanità	0,0	2,6	0,0	2,6
Totale	53,9	44,3	1,7	100,0

*La Tabella riguarda tutti gli interventi che escludono quelli relativi alla Mensa riportati di seguito.

Market Solidale

Non sono stati distribuiti Buoni Market per chiusura estiva

Servizio Mensa Diocesana

Pasti erogati ad Agosto

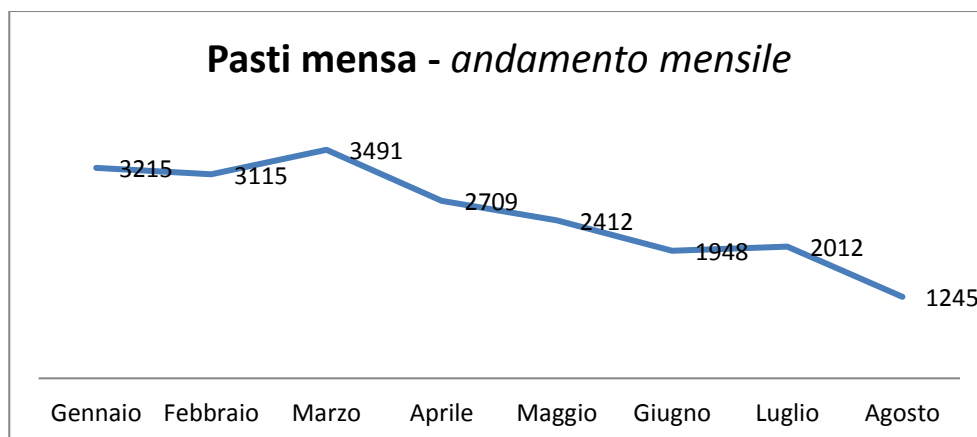
Anche nel mese di Agosto continua a ridursi il numero di pasti erogati a mensa: in totale, tra pranzo, cena ed asporto, sono stati consumati **1245** pasti, valori ancora in calo su luglio scorso con una variazione percentuale di -38,1%; di questi, **953** (-670 su Luglio) sono da asporto e **292** (-97 su Luglio) consumati a tavola.

Tale riduzione generalizzata (che, del resto, è superiore al numero di pasti erogati nello stesso mese dell'anno precedente (n.987), è presumibilmente legata anche al calo fisiologico che si verifica nei mesi estivi, in cui una serie di variabili, tra cui il caldo, limitano il flusso di persone abitualmente presenti in Cittadella.

Ad oggi il totale dei pasti erogati ammonta a **20.147**, con una media di quelli consumati a tavola giornalmente pari a 17,2 (calcolati sui primi 8 mesi del 2019) e di quelli da asporto, invece, di 54,3.

Mese	Pranzo		Cena		Tavola (Pranzo + Cena)		Asporto		Totale
	Totale	Media Giornaliera	Totale	Media Giornaliera	Totale	Media Giornaliera	Totale	Media Giornaliera	
Gennaio	534	18	258	9	792	26	2423	81	3215
Febbraio	597	20	589	20	1186	40	1929	64	3115
Marzo	729	24	664	22	1393	46	2098	70	3491
Aprile	596	20	554	18	1150	38	1559	52	2709
Maggio	511	17	492	16	1003	33	1409	47	2412
Giugno	479	16	426	14	905	30	1043	35	1948
Luglio	389	13	0		389	13	1623	54	2012
Agosto	292	10	0		292	10	953	32	1245
Totale pasti 2019	4127		2983		7110		13037		20147

L'andamento del numero dei pasti mensili, ad oggi, evidenzia un progressivo calo del numero di erogazioni come già avvenuto nell'anno passato.



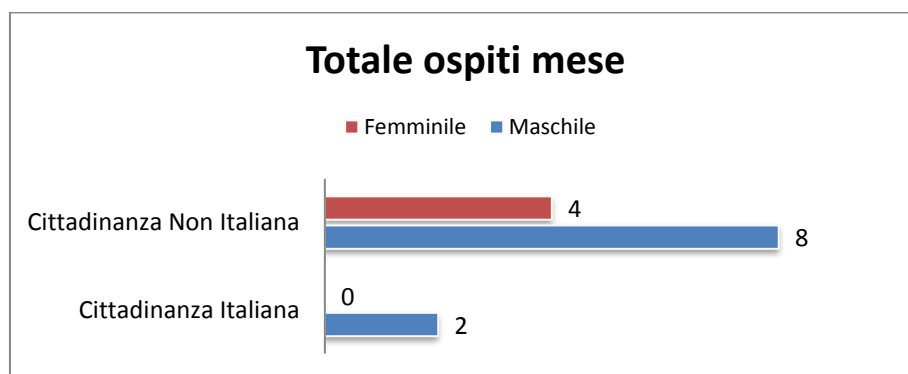
Dormitorio "S. Vincenzo de Paoli"

Assistiti di Agosto

Nel mese di Agosto si rileva una nuova accoglienza in più rispetto alle due del mese precedente: i nuovi ospiti censiti sono **3**, 2 uomini ed 1 donna, tutti di cittadinanza straniera .

Sesso	Cittadinanza Italiana	Cittadinanza Non Italiana	Totale
Femminile	0	1	1
Maschile	0	2	2
Totale	0	3	3

Il totale delle persone accolte nel mese, invece, è di **14**, 6 in più rispetto a quanto rilevato nello scorso mese di luglio; di essi le donne, 4, tutte straniere, sono sempre in netta minoranza sulla componente maschile (10), raddoppiati rispetto a Luglio.



Sala Medica "San Giovanni di Dio"

Assistiti Sala Medica di Agosto 2019

Nel mese di Agosto le persone afferite alla Sala Medica si sono dimezzate rispetto al mese precedente: sono state in totale 5, 3 uomini e 2 donne.

Anche se in misura poco rilevante, ancora una volta gli assistiti di cittadinanza straniera prevalgono e, di essi, la maggioranza è rappresentata dalle donne, al contrario di quanto rilevato per gli italiani.

