



*Osservatorio delle Povertà e delle Risorse*

**Report del mese di  
NOVEMBRE 2021**

## Centro di Ascolto Diocesano

### L'AFFLUENZA

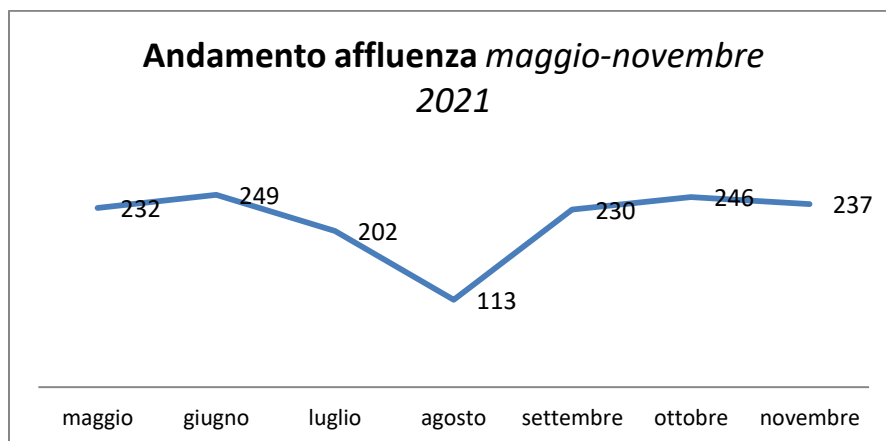
Il numero di nuovi assistiti di novembre è ancora in aumento: in totale sono **20** le persone afferite per la prima volta ai vari sportelli.

Sesso	Cittadinanza Italiana	Cittadinanza Non Italiana	Doppia cittadinanza	Totale
Femminile	6	3	0	9
Maschile	5	5	1	11
<b>Totale</b>	11	8	1	<b>20</b>

Tra le prese in carico complessive del mese, si registra una riduzione molto contenuta (n°237). Come di consueto gli assistiti di cittadinanza italiana superano di quasi il doppio la componente straniera (64,6% vs 34,6%).

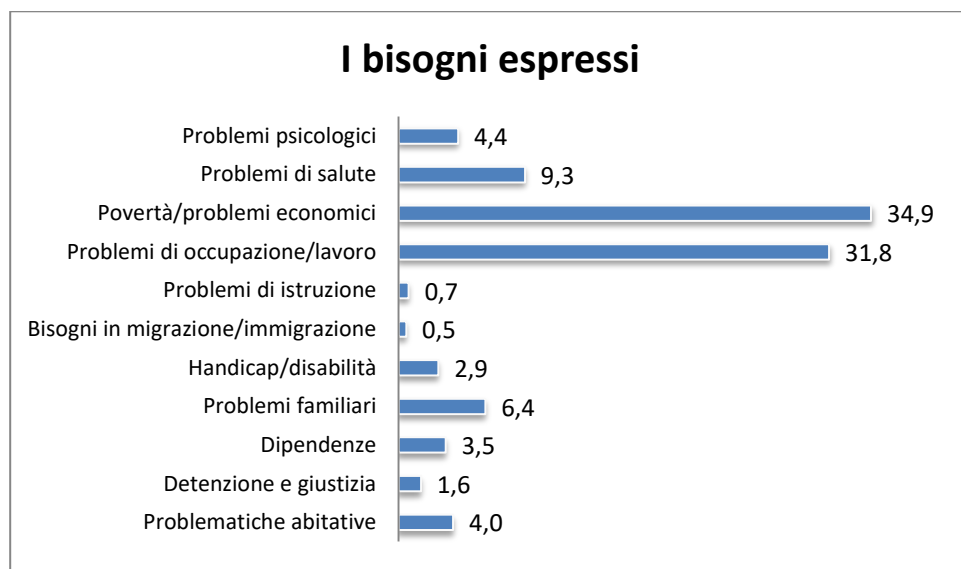
Sesso	Cittadinanza Italiana	Cittadinanza Non Italiana	Doppia cittadinanza	Totale	%
Femminile	83	53	1	137	57,8
Maschile	70	29	1	100	42,2
<b>Totale</b>	153	82	2	<b>237</b>	
%	64,6	34,6	0,8		100,0

Dopo le tre giornate di distribuzione dei panieri alimentari tenutesi tra il 31 Marzo ed il 2 Aprile scorsi, in seguito alle quali si è registrato un picco di affluenza, nel periodo successivo il numero di presenze in Caritas è tornato su valori abituali mantenendosi pressoché costante.



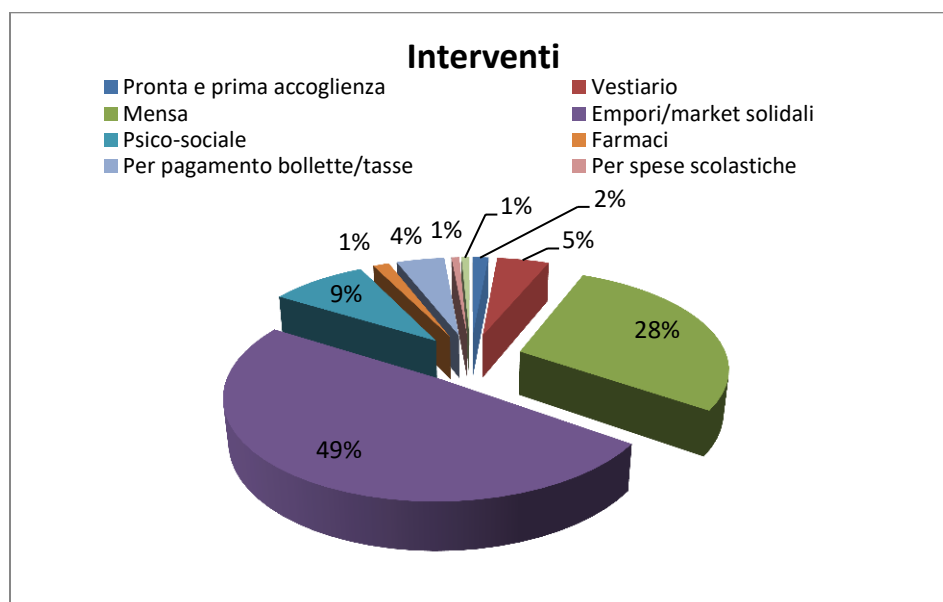
## I Bisogni espressi

I bisogni emersi dagli ascolti di novembre mostrano le consuete caratteristiche: la prevalenza dei problemi economici e lavorativi, da sempre segnalati in misura consistente sia dagli italiani, sia dagli stranieri; a seguire le problematiche legate alla salute che riprendono ad aumentare nell'ambito delle richieste di farmaci ed analisi cliniche. In aumento anche i problemi legati a conflitti familiari e quelli psicologico-relazionali.



## Gli interventi

Anche a novembre gli interventi, come di consueto, si polarizzano sull'erogazione di beni e servizi materiali (Mensa e Market).



### **-Servizio Mensa Diocesana**

#### *Pasti erogati a novembre*

Nel mese di novembre, si riduce lievemente il numero dei pasti rispetto al mese precedente: in totale **2.313**, 261 in meno sul mese scorso. La media giornaliera del mese è pari a **77** pasti.

Il totale dei pasti erogati dall'inizio dell'anno è **22.363**.

Mese	Asporto		Totale
	Totale	Media Giornaliera	
Gennaio	2066	69	2066
Febbraio	1841	61	1841
Marzo	1988	66	1988
Aprile	1885	63	1885
Maggio	2023	67	2023
Giugno	1778	59	1778
Luglio	1962	65	1962
Agosto	1898	63	1898
Settembre	2035	67	2035
Ottobre	2574	83	2574
Novembre	2313	77	<b>2313</b>
Totale pasti 2020			<b>22363</b>

### **-Buoni Market**

A novembre il numero di buoni erogati è stato pari a **355**, in lieve aumento sul mese scorso.

133 Buoni sono stati distribuiti agli assistiti del CdA diocesano e dell'Ufficio Immigrazione, mentre, tra le Caritas Parrocchiali, quelle che ne hanno richiesti in numero maggiore sono state le parrocchie cittadine della SS. Addolorata (n°76) e di Santa Maria di Costantinopoli (n°29) e la Caritas interparrocchiale di San Giorgio del Sannio (n°39).

Centro	Gennaio	Febbraio	Marzo	Aprile	Maggio	Giugno	Luglio	Agosto	Settembre	Ottobre	Novembre	Totale
BELTIGLIO	7	14	9	17	7	12	17	7	19	17	13	139
BN - CDA ADDOLORATA	37	60	36	39	63	47	66	14	29	62	76	529
BN - CDA SACRO CUORE	0	0	0	0	0	0	0	0	0	3	1	4
BN - CDA SAN MODESTO	3	5	1	3	2	5	3	0	8	6	3	39
BN - CDA SANTA MARIA DEGLI ANGELI	3	21	17	16	14	16	21	8	22	17	20	175
BN - CDA SANTA MARIA DELLA VERITÀ	7	12	9	8	11	10	9	5	12	8	12	103
BN - CDA SANTA MARIA DI COSTANTINOPOLI	37	31	37	33	21	32	31	14	43	26	29	334
CDA CEPPALONI	6	3	4	7	2	6	4	1	5	4	6	48
CDA SAN GIORGIO	24	29	39	27	26	29	30	1	42	56	39	342
CDA SAN MARTINO SANNITA	5	3	0	4	0	10	5	6	0	2	4	39
FOGLIANISE SAN CIRIACO	17	7	0	14	12	14	8	0	0	4	19	95
CITTADELLA - CDA	62	76	57	125	76	82	82	28	88	89	80	845
CITTADELLA - CDA MIGRANTES	34	33	40	47	37	50	49	15	60	47	53	465
<b>TOTALE</b>	<b>242</b>	<b>294</b>	<b>249</b>	<b>340</b>	<b>271</b>	<b>313</b>	<b>325</b>	<b>99</b>	<b>328</b>	<b>341</b>	<b>355</b>	<b>3157</b>

### ***-Dormitorio "S. Vincenzo de Paoli"***

Ad ottobre il Dormitorio ha avuto **4** nuovi accessi.

Il totale delle persone ospitate è pari a **10**, tutti di sesso maschile, in maggioranza di cittadinanza italiana (6 vs 4).

Sesso	Cittadinanza Italiana	Cittadinanza Non Italiana	Totale
Femminile	0	0	0
Maschile	6	4	10
<b>Totale</b>	<b>6</b>	<b>4</b>	<b>10</b>

### ***-Sportello dipendenze "Comunità Emmanuel"***

Nel mese di novembre lo Sportello dipendenze ha seguito in totale 8 persone, di cui una è una nuova consulenza.

Dall'8 novembre è stato attivato in Cittadella anche il Gruppo di Auto Aiuto nell'ambito delle dipendenze, "We Can Together", a cui, ad oggi, partecipano 9 persone.

***-Centro Ascolto psicologico "Effatà"***

Il CdA psicologico "Effatà", ha effettuato **58** colloqui con **4** nuove prese in carico.

In totale, ad oggi, sono 24 le persone seguite, in alcuni casi con familiari. Tutti gli assistiti hanno cittadinanza italiana.